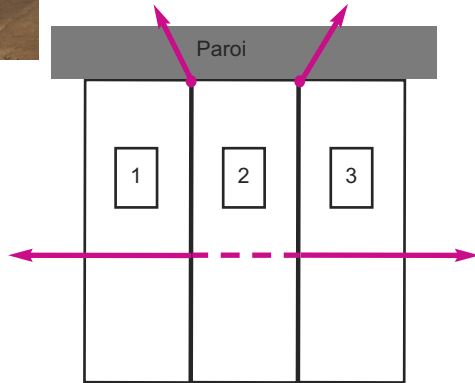


Montage contre une paroi

Une fois les chasubles unifiées par les velcros, saisir les côtés, nouer une cordelette pour la suspension. Des cordelettes supplémentaires peuvent être fixées au bas de la tente.



3 chasubles - Version abris contre parois
Montage toit avec 1 chasuble apposée dans la longueur.
Surface utile après montage
Longueur 1.30 * Largeur 1.25 * Hauteur 0.90



Après utilisation, la chasuble est repliée sur elle-même dans le sac prévu à cet effet.



Entretien : laver à l'eau froide - Ne pas repasser.



Chasuble de survie - Référence 4010

Textile: 99,99 % polyester - 0,1 % aluminium (limite la déperdition thermique).
Textile inflammable - Respirant. Poids : 190 gr

Cette chasuble de survie est l'amie indispensable du spéléo ! Elle offre de multiples possibilités d'assemblage avec pour premier rôle celui de permettre d'attendre en s'abritant le plus confortablement possible. Elle peut soit, se porter comme vêtement, soit s'assembler au moyen de 2 ou plusieurs autres chasubles de même type, jointes par leur velcro et une ou plusieurs cordelettes (non fournie - En réchappe possibilité d'utiliser de la corde ou des brins de l'âme d'une corde, des sangles, des pédales...) pour une mise en suspension.

Utilisation individuelle

La chasuble est un équipement individuel de protection thermique, ses velcros latéraux permettent tant une utilisation "bras sortis" que "bras protégés", elle peut également s'employer en version cagoule fermée pour se mettre en posture de tortue intégrale ou pas.



Utilisation pour un point chaud

Ces chasubles peuvent être utilisées pour le montage d'un point chaud en les unissant par les velcros comme indiqué ci-après.

Assemblage par velcro

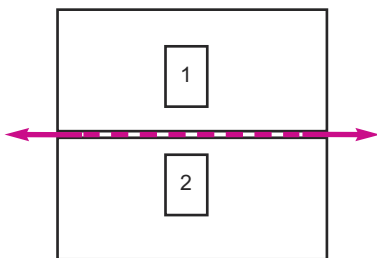


L'ouverture pour le passage de la tête sert d'aération pour le montage en tente.

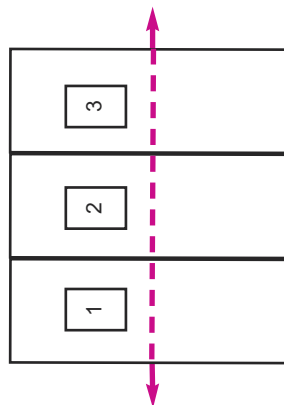
Montage en salle ou en galerie



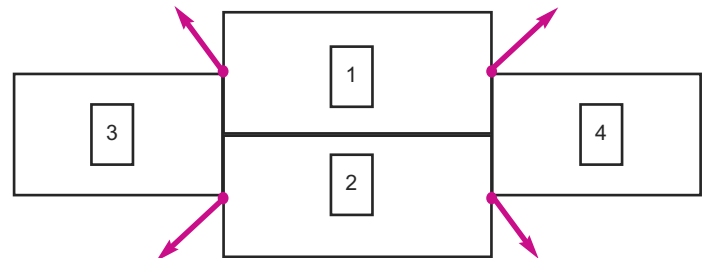
2 chasubles - Version tente canadienne
Montage des chasubles en parallèle.
Surface utile après montage
Longueur 1.90 * Largeur 1.20 * Hauteur 0.90



3 chasubles - Version tente canadienne
Montage des chasubles en parallèle.
Surface utile après montage
Longueur 2.30 * Largeur 1.30 * Hauteur 0.90



4 chasubles - Version rectangulaire
Surface utile après montage
Longueur 2.50 * Largeur 0.70 * Hauteur 0.90



5 chasubles
- 3 sont assemblés en parallèle
- 2 autres aux extrémités en verticale : aux extrémités du toit central - dédoublement particulier, voir schéma.
Surface utile après montage
Longueur 2.40 * Largeur 1.20 * Hauteur 1.05

