

## ARNES DE PECHO

# PIRI

REF. B6330

MTDE by MURTRA

[www.mtde.net](http://www.mtde.net)

MTDE – 25, rue Louis de Broglie - 31100 TOULOUSE France  
Tél:05 34 60 95 63 Email: [contact@mtde.net](mailto:contact@mtde.net)  
MTDE - Barrio El Mazo, 12 - 39800 Ramales de la Victoria  
España Tel. +34-609870027 Email: [mtde@mtde.net](mailto:mtde@mtde.net)  
Industrias Murtra, SA - Jordi Camp, 94 - 08403 Granollers  
España

## INSTRUCCIONES DE USO

01/06/2022

**ATENCIÓN, LEER Y ASIMILAR LAS INSTRUCCIONES DE LA FICHA TÉCNICA ANTES DE UTILIZAR EL ARNÉS DE PECHO. NO UTILIZAR DE OTRA MANERA.**

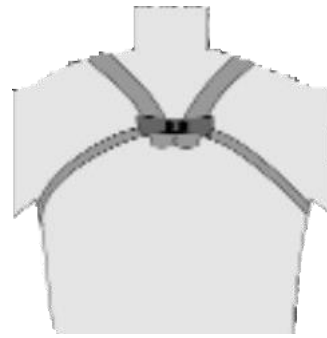



FIG. 1



FIG. 2

FIG. 3



(fig.3).

### MANTENIMIENTO Y ALMACENAMIENTO

El lavado debe hacerse con agua limpia después de cada utilización, sin pistolas de agua de alta presión. El secado y el almacenamiento se deberán hacer en lugar seco y a la sombra. Atención, el hielo puede modificar las características de este arnés.

### VIDA DEL ARNÉS

En caso de caída importante o contacto con productos químicos este arnés de pecho deberá retirarse del uso inmediatamente. El estado de las costuras, así como el desgaste de las cintas se deben revisar después de cada utilización. El desgaste global de este producto irá, por supuesto, en función de su frecuencia de uso.

### Este arnés de pecho PIRI de MTDE procura varias ventajas:

- Evita eficazmente el basculamiento hacia atrás del cuerpo durante el ascenso.
- Tiene un gran margen de regulación para la tensión del bloqueador ventral.
- Por la disposición de sus cintas, se adapta bien a la anatomía femenina.

### Arnés óptimo para remontar por cuerda

- por su sistema de tensión del bloqueador ventral, simple y rápido, tensándose con una sola mano.

### Un arnés confortable por:

- sus cintas de 26 mm, en hombros con refuerzos tubulares cosidos.

Este arnés de pecho no entra dentro de la clasificación de la reglamentación de la Comunidad Europea. El usuario deberá ceñirse estrictamente a las instrucciones dictadas por el fabricante y consultarle en caso de duda o anomalía.

### UTILIZACIÓN

Este arnés de pecho está destinado a asegurar una correcta repartición de la tensión sobre la espalda durante el ascenso.

Tiene un sistema de tensión del bloqueador ventral rápido y confortable. Cualquier otro uso está desaconsejado.

### REGULACIÓN

La colocación del "Piri" se efectúa fijando la cinta de la espalda con la ayuda de las hebillas "Clic", a ambos lados del maillón de cintura o a los contrabucles. Esta cinta se regula mediante una hebilla situada en el costado izquierdo del arnés. La regulación en longitud debe situar la cinta en el primer tercio superior de la espalda (fig.1). Los dos tirantes se pasan por la espalda de manera que obtengamos una longitud de regulación máxima para la cinta en blanco y negro.

Para remontar por cuerda, tensamos al máximo la cinta naranja pasante por el bloqueador ventral después de encontrarse suspendido de la cuerda (fig.2).

### SEGURIDAD

- La hebilla de este arnés de pecho es acero inoxidable. Para su bloqueo la cinta deberá pasar tres veces por la hebilla y sobresalir un mínimo de 3 cm como muestra la

## HARNAIS DE TORSE

# PIRI

RÉF. B6330

MTDE by MURTRA

[www.mtde.net](http://www.mtde.net)

MTDE – 25, rue Louis de Broglie - 31100 TOULOUSE France

Tél : 05 34 60 95 63 Email : [contact@mtde.net](mailto:contact@mtde.net)

MTDE - Barrio El Mazo, 12 - 39800 Ramales de la Victoria

España Tel. +34-609870027 Email: [mtde@mtde.net](mailto:mtde@mtde.net)

Industrias Murtra, SA - Jordi Camp, 94 – 08403 Granollers

España

## INSTRUCCIONES DE USO

01/06/202

**ATTENTION ! LIRE ET APPRENDRE LES DESCRIPTIONS DE LA FICHE TECHNIQUE AVANT D'UTILISER CE HARNAIS TORSE. NE PAS L'UTILISER D'UNE AUTRE MANIERE.**

Ce harnais de torse n'entre pas dans la classification de la réglementation de la Communauté Européenne. L'utilisateur devra donc se conformer strictement aux instructions du fabricant et consulter celui-ci si une anomalie ou un doute sur son usage apparaissait.

### UTILISATION

Ce harnais de torse se destine à assurer une bonne répartition des charges sur les épaules lors de la remonté. Il présente un mode de mise en tension du bloqueur de poitrine rapide et confortable. Tout autre usage est déconseillé.

### REGLAGES

La mise en place du "Piri" s'effectue en fixant la sangle de tour de poitrine à l'aide des boucles "Clik", sur chacun des côtés du maillon delta ou dans les passants du harnais. Cette ceinture se règle à l'aide d'une boucle située côté gauche du harnais. Le réglage en longueur doit mener la sangle en point haut sur le premier tier du dos (fig.1). Les deux bretelles sont passées par-dessus les épaules de manière à offrir une longueur de réglage maximum pour un bon positionnement de la sangle blanche et noire (fig.2).

En utilisation pour la remontée sur corde, Il suffit de tendre la sangle passante dans le bloqueur de poitrine à son maximum, à l'aide de la boucle de réglage rapide, après s'être mis en tension. (Fig.3).

### SECURITE

- la boucle disposée sur ce harnais torse est à griffe et en inox. Pour son verrouillage, la sangle doit repasser dans la boucle et ressortir de 3 cm. de celle-ci comme le

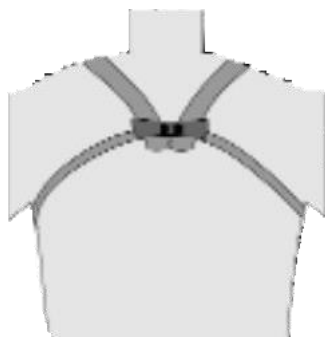


FIG. 1



FIG. 2

FIG. 3



montre la fig.4. Choisir une taille supérieure si les sangles sont trop courtes.

### ENTRETIEN ET STOCKAGE

Le nettoyage doit être réalisé à l'eau claire après chaque utilisation, sans appareil haute pression. Le séchage et le stockage devront se faire dans un lieu sec à l'abri de la lumière. Attention, la glace peut modifier les caractéristiques de ce harnais.

### DUREE DE VIE

La réforme immédiate de ce harnais torse est obligatoire dans le cas d'une chute importante ou de contacts avec des produits chimiques. L'état des coutures et l'usure des sangles devront être vérifiés avant et après chaque utilisation. L'usure globale de ce produit sera bien entendu en fonction de sa fréquence d'utilisation.

### Ce harnais torse PIRI MTDE vous procurera de multiples avantages :

- Il évite efficacement la bascule arrière du buste lors de la remontée sur corde.
- Il présente une grande marge de réglage pour la mise en tension du bloqueur de poitrine.
- Par la disposition de ses sangles, il convient tout particulièrement à la stature féminine.

### Un harnais optimisé pour la remontée sur corde par

- son système de mise en tension du bloqueur de poitrine simple et rapide s'active que d'une seule main.

### un harnais confortable par:

- ses sangles de 26 mm, renforcées aux épaules de protections tubulaires cousues,